

Prénom :

Date :

1 Observe et dis ce que tu vois sur ces dessins.



2 Indique la lettre de l'image qui correspond :

1. au petit-déjeuner :

4. à l'arrivée à l'école :


2. au lever :

5. au départ pour l'école :

3. à la toilette :

6. au brossage des dents :

3 Remets les images dans l'ordre.





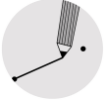
Prénom :

Date :



4 Range les images dans l'ordre de l'histoire.





5 Relie pour former des phrases correctes.

- | | | |
|---------------------------------|---|-------------|
| La cantine vient après | • | • la nuit. |
| L'après-midi vient avant | • | • le soir. |
| Je dors pendant | • | • le matin. |










6 Complète le résumé de la leçon.

Je retiens

Je peux ranger des évènements dans le temps
 en repérant ceux qui se passent

ou ou un autre.



pendant	avant	après
pendant	avant	après
pendant	avant	après
pendant	avant	après
pendant	avant	après
pendant	avant	après
pendant	avant	après
pendant	avant	après
pendant	avant	après
pendant	avant	après
pendant	avant	après
pendant	avant	après
pendant	avant	après
pendant	avant	après
pendant	avant	après
pendant	avant	après

pendant	avant	après
pendant	avant	après
pendant	avant	après
pendant	avant	après
pendant	avant	après
pendant	avant	après
pendant	avant	après
pendant	avant	après
pendant	avant	après
pendant	avant	après
pendant	avant	après
pendant	avant	après
pendant	avant	après
pendant	avant	après
pendant	avant	après
pendant	avant	après





Prénom :

Date :

1

Décris l'un de ces dessins. La classe doit reconnaître le dessin dont tu parles.



2

Indique la lettre de l'image qui correspond.

4. au lever :

4. à l'arrivée à l'école :

5. au déjeuner :

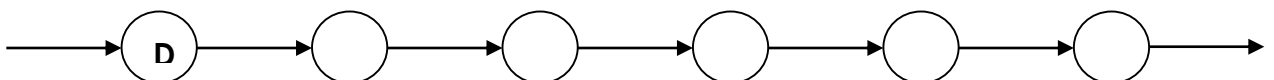
5. au départ pour l'école :

6. au coucher :

6. aux devoirs du soir :

3

Remets les images dans l'ordre de la journée.






Prénom :

Date :

4 Range les images de la journée dans l'ordre.

--	--	--

5 Complète avec le mot qui convient : *soir* ou *matin*.

6 Complète le résumé de la leçon.

Je retiens

La journée commence le quand je me
lève, se poursuit le quand je déjeune et
finit le quand je me couche.

midi	soir	matin
midi	soir	matin
midi	soir	matin
midi	soir	matin
midi	soir	matin
midi	soir	matin
midi	soir	matin
midi	soir	matin
midi	soir	matin
midi	soir	matin
midi	soir	matin
midi	soir	matin
midi	soir	matin
midi	soir	matin
midi	soir	matin

midi	soir	matin
midi	soir	matin
midi	soir	matin
midi	soir	matin
midi	soir	matin
midi	soir	matin
midi	soir	matin
midi	soir	matin
midi	soir	matin
midi	soir	matin
midi	soir	matin
midi	soir	matin
midi	soir	matin
midi	soir	matin
midi	soir	matin



Prénom :

Date :




1

Observe et dis ce qui revient chaque semaine.



avril 2013	
Lundi	1
Mardi	2
Mercredi	3
Jeudi	4
Vendredi	5
Samedi	6
Dimanche	7
Lundi	8
Mardi	9
Mercredi	10
Jeudi	11
Vendredi	12
Samedi	13
Dimanche	14
Lundi	15
Mardi	16
Mercredi	17
Jeudi	18
Vendredi	19
Samedi	20
Dimanche	21
Lundi	22
Mardi	23
Mercredi	24
Jeudi	25
Vendredi	26
Samedi	27
Dimanche	28
Lundi	29
Mardi	30



2

Complète avec le nom des jours de la semaine :

lundi

dimanche



mercredi

vendredi

Prénom :

Date :

3 Complète avec le mot qui convient.

1. Il y a _____ jours dans une semaine.

2. Le premier jour de la semaine est le _____.

3. Le dernier jour de la semaine est le _____.

4 Colorie en jaune les jours de la semaine où tu vas à l'école.

lundi

mardi

mercredi

jeudi

vendredi

samedi

dimanche

5 Complète avec le nom des jours.

hier

aujourd'hui

demain

6 Complète le résumé de la leçon.

Je retiens

Il y a dans une

....., mardi, mercredi, jeudi, vendredi,

samedi et dimanche.

7 jours	lundi	semaine
7 jours	lundi	semaine
7 jours	lundi	semaine
7 jours	lundi	semaine
7 jours	lundi	semaine
7 jours	lundi	semaine
7 jours	lundi	semaine
7 jours	lundi	semaine
7 jours	lundi	semaine
7 jours	lundi	semaine
7 jours	lundi	semaine
7 jours	lundi	semaine
7 jours	lundi	semaine

7 jours	lundi	semaine
7 jours	lundi	semaine
7 jours	lundi	semaine
7 jours	lundi	semaine
7 jours	lundi	semaine
7 jours	lundi	semaine
7 jours	lundi	semaine
7 jours	lundi	semaine
7 jours	lundi	semaine
7 jours	lundi	semaine
7 jours	lundi	semaine
7 jours	lundi	semaine
7 jours	lundi	semaine



Prénom :

Date :

1

Compare ces deux images. Quelle est la différence entre les deux ?



2

Complète les phrases avec le jour ou la nuit.

4. Il y a du monde dans la rue, c'est

5. Le soleil brille, c'est

6. Le ciel est noir et on voit la lune, c'est

7. Beaucoup de personnes dorment, c'est

8. Les enfants vont à l'école, c'est



Prénom :

Date :



3 Dessine le jour puis la nuit.

C'est le jour.	C'est la nuit.



4 Barre les intrus dans la bande ci-dessous.

jour	nuit	nuit	jour	nuit	jour	jour	nuit
------	------	------	------	------	------	------	------



5 Complète la bande avec jour et nuit puis colorie : jour en jaune et nuit en bleu.

jour	_____	_____	_____	_____
------	-------	-------	-------	-------



6 Complète le résumé de la leçon.

Je retiens

Après le jour, vient la

Après la nuit, revient le



Le jour et la nuit se suivent.

Prénom :

Date :

1

Ecris le nom des quatre saisons et colorie l'arbre.



2

Relie le travail du jardinier à la bonne saison.



été



automne



hiver




printemps

Prénom : _____

Date : _____

- 3 Colorie le rond de chaque image : en orange si c'est l'automne, en bleu si c'est l'hiver, en vert si c'est le printemps et en jaune si c'est l'été.



Les animaux ont leurs petits.



Les feuilles des arbres tombent.



Les oiseaux migrateurs partent vers des pays chauds.



Il peut neiger ou geler.



Il fait chaud et on peut se baigner.



On plante les fleurs.

- 4 Complète le résumé de la leçon.

Je retiens

Les quatre saisons sont

....., et

On reconnaît la saison en observant : le temps qu'il fait, les animaux, les végétaux et les personnes.

l'automne	l'hiver	le printemps	l'été
l'automne	l'hiver	le printemps	l'été
l'automne	l'hiver	le printemps	l'été
l'automne	l'hiver	le printemps	l'été
l'automne	l'hiver	le printemps	l'été
l'automne	l'hiver	le printemps	l'été
l'automne	l'hiver	le printemps	l'été
l'automne	l'hiver	le printemps	l'été
l'automne	l'hiver	le printemps	l'été
l'automne	l'hiver	le printemps	l'été
l'automne	l'hiver	le printemps	l'été
l'automne	l'hiver	le printemps	l'été
l'automne	l'hiver	le printemps	l'été
l'automne	l'hiver	le printemps	l'été
l'automne	l'hiver	le printemps	l'été

l'automne	l'hiver	le printemps	l'été
l'automne	l'hiver	le printemps	l'été
l'automne	l'hiver	le printemps	l'été
l'automne	l'hiver	le printemps	l'été
l'automne	l'hiver	le printemps	l'été
l'automne	l'hiver	le printemps	l'été
l'automne	l'hiver	le printemps	l'été
l'automne	l'hiver	le printemps	l'été
l'automne	l'hiver	le printemps	l'été
l'automne	l'hiver	le printemps	l'été
l'automne	l'hiver	le printemps	l'été
l'automne	l'hiver	le printemps	l'été
l'automne	l'hiver	le printemps	l'été
l'automne	l'hiver	le printemps	l'été
l'automne	l'hiver	le printemps	l'été
l'automne	l'hiver	le printemps	l'été